


Wie arbeite ich mit Antolin?

Im Internetbrowser rufe ich zunächst die Seite

<http://www.antolin.de>

auf.

Links oben befindet sich das Anmeldefeld. Dort gibst du deinen Benutzernamen und dein Kennwort ein. Achte darauf genauso so zu schreiben, wie es auf deinem Antolin-Pass steht:



Klicke dann auf anmelden.

Du kommst nun zu deiner Übersicht. Dort siehst du, wie viele Punkte du schon hast.

Meine Übersicht

Hallo Tamas!

Du hast keine neuen Nachrichten in deiner Postbox.


Gesammelte Punkte

Schuljahr	Punkte
Schuljahr 2010/2011	0

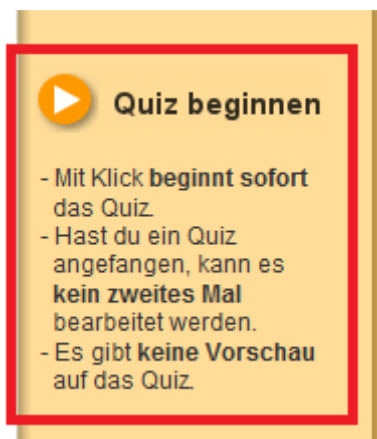
Suche nun das Buch, zu welchem du Fragen beantworten möchtest. Dazu gibst du den Namen des Buches im Suchfeld ein und klickst anschließend auf den Pfeil.



Nun kommst du zur Buchauswahl. Wähle nun das Buch aus, welches du gelesen hast, indem du auf den Namen klickst:



Nun findest du rechts neben dem Buch folgendes Bild:



Klicke auf den Pfeil und löse die Fragen. Für jede richtige Antwort bekommst du einen Punkt.

Viel Spaß beim Punkte sammeln!